


# MOTOBOMBAS

MOD. W40/50/80P - W100D



Husqvarna®  
Argentina

LÍNEA 4T



## CURVAS DE RENDIMIENTO

Motobomba de tamaño medio, diseñada para riego y drenaje de agua. Equipada con motor potente de arranque sencillo y características que garantizan un rendimiento óptimo incluso en condiciones duras de trabajo. Con estructura que protege la máquina de posibles golpes y que sirve como asa de elevación.

# MOTOBOMBAS

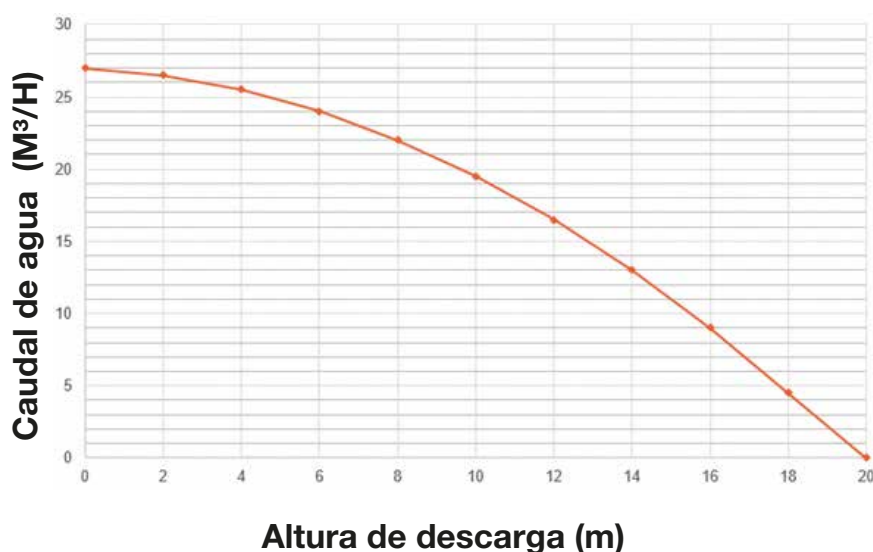
MOD. W40/50/80P - W100D

  
Husqvarna®  
Argentina

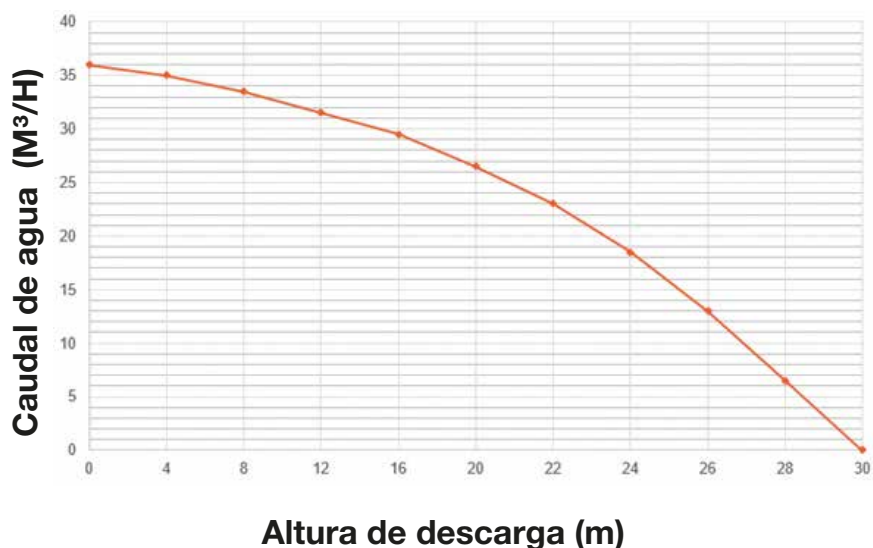
LÍNEA 4T

## CURVAS DE RENDIMIENTO

### RENDIMIENTO DE LA BOMBA DE AGUA W40P



### Rendimiento de la bomba de agua W50P



# MOTOBOMBAS

MOD. W40/50/80P - W100D

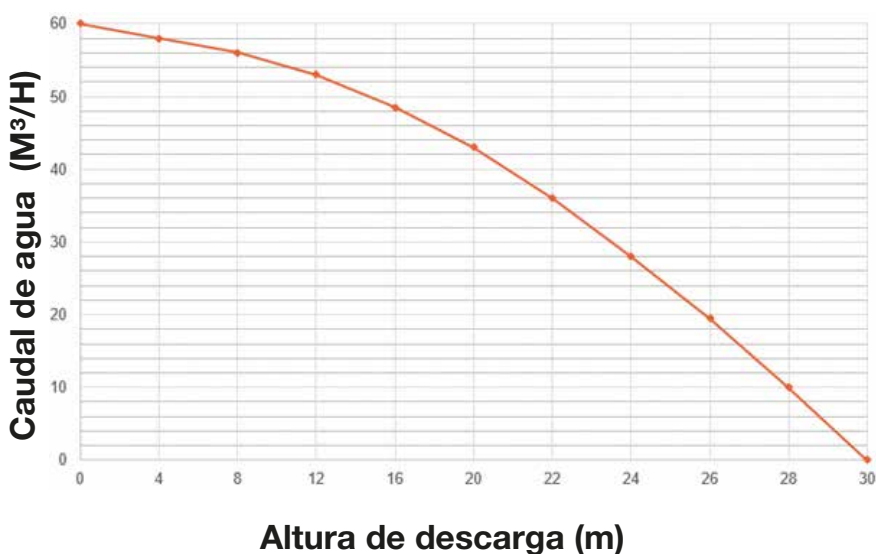


Husqvarna®  
Argentina

LÍNEA 2T

## CURVAS DE RENDIMIENTO

### RENDIMIENTO DE LA BOMBA DE AGUA W80P



### RENDIMIENTO DE LA BOMBA DE AGUA W100D

